

クォーターミラー(Q5) 取扱説明書

室内専用

このたびは当社商品をお買い上げいただきありがとうございました。
商品は厳重な検査を行い万全を期しておりますが、万一不備な点等がございましたら、
直接ミー(フリーダイヤル0120-531-073)までご連絡ください。
尚、不適切な取付けはミラーの突然の落下を招き、ケガをする恐れがあります。
下記をよくお読みの上、正しくお使いいただきますようお願いいたします。

下記の場所では使用できません

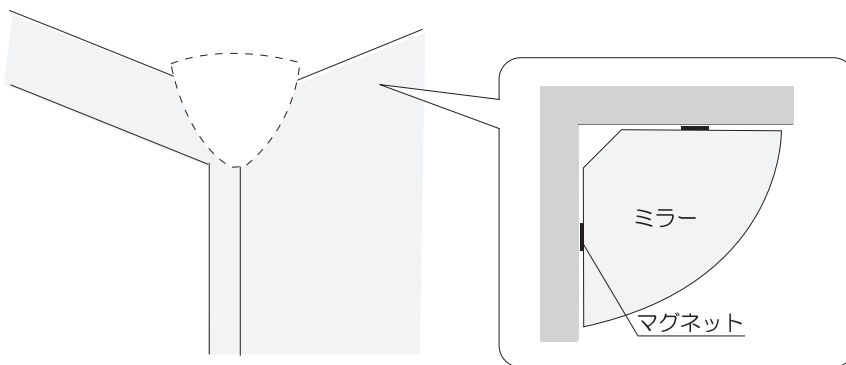
- オイルミスト・強酸・アルカリの発生する場所
- 屋外、高温多湿な場所
- 雨風、直射日光・強い紫外線が当たる場所

ミラー位置の決定

裏面に付いているマグネットを利用して仮設置し、取付位置を決め、マーキングしてください。

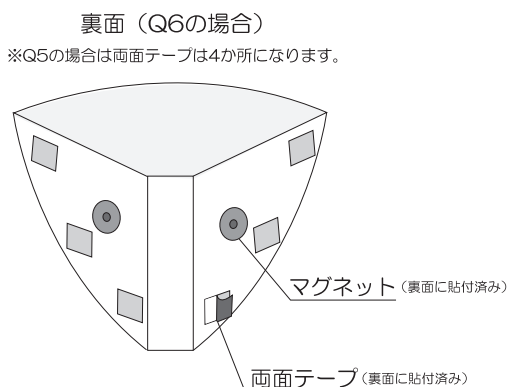
壁、天井とのバランス等を確認してください。
(本設置後は、微調整が出来ません)

ミラー面は直接床や机の上に置くとキズが付きます。
必ず敷物等を敷いてから置いてください。



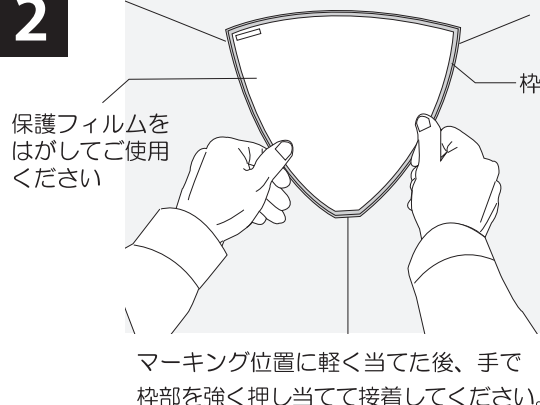
取付方法

1



- ① 取付面の汚れ・ほこりをクリーナー等で拭いてください。
- ② 裏面の両面テープの剥離紙をはがしてください。

2



警告 取付後、ゆるみやガタツキがなくしっかり固定されていることを確認してください。

警告 重大な事故の原因となります

取付後すぐ ミラーがしっかり固定されていることを確認してください。
(例えばゆるみやガタツキがないか、など)

定期点検 1年に1回は点検日を決めて、ミラーをきれいにし、しっかり固定されていることを確認してください。(例えば経年によるゆるみやガタツキがないか、など)



取付けが悪いとミラーが落下し、ケガをする恐れがあります。

注意 ケガやミラー損傷の原因となります

- ⊘ シンナー、ガソリン、灯油、ラッカー等は絶対に使用しないでください(ミラーとしての機能を失います)。
- ⊘ 屋外、雨風・直射日光・強い紫外線が当たる場所、高温・多湿の場所では使用しないでください。

警告 このマークは、この表示を無視して取扱いを
あやまった場合に、死亡または重傷を招く可
能性がある危険な内容を示しています。

注意 このマークは、この表示を無視して取扱いを
あやまった場合に、傷害を負う危険が想定さ
れる内容および物的損害のみの発生が想定さ
れる内容を示しています。

<メンテナンス> ミラーのほこりや汚れは、市販のガラスクリーナーで定期的に拭き取ってください。

<アクリルミラーの性質> 性質上、細かいキズが見られる場合がありますが、視認性には問題あり
ません。キズやゆがみが付く置き方はしないでください。

ミー株式会社

〒332-0034 埼玉県川口市並木1-5-13

お客様相談室 (お気軽にどうぞ)

☎0120-531-073 (ミーオリジナルミラー) K2106