

ハーフドームミラー取扱説明書

室内専用

品番：HD100

このたびは当社商品をお買い上げいただき、ありがとうございました。


■取扱説明書をよくお読みのうえ、正しく取付け・ご使用くださいますようお願いいたします。

■この取扱説明書はお客様で保管いただくようにしてください。

安全上のご注意 **必ずお読みください**

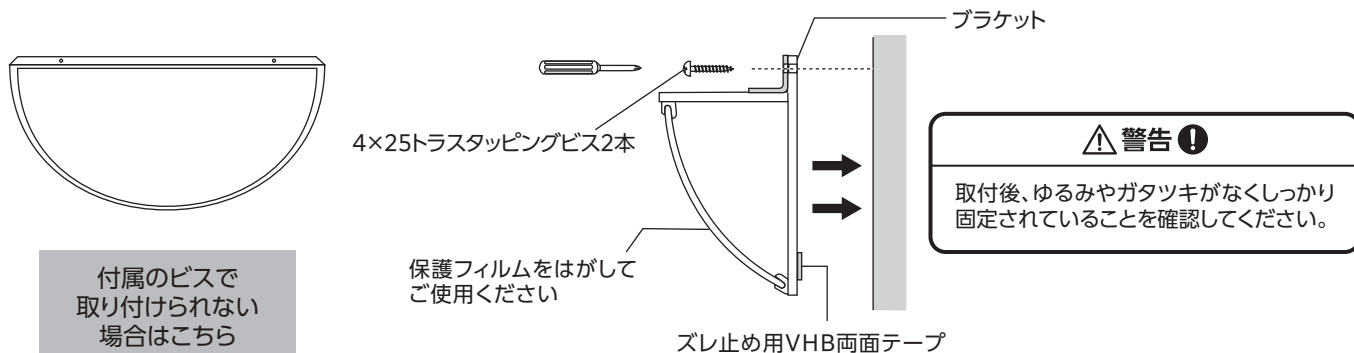
お使いになる人や他の人への危害、財産への損害を未然に防止するため、必ずお守りいただくことを説明しています。お守りいただく内容を次の図記号で説明しています。

⚠ 警告 この表示を無視して取扱いを誤った場合に、死亡または重傷を負う可能性があります。	🚫 禁止を示す記号です。
⚠ 注意 この表示を無視して取扱いを誤った場合に、傷害を負う可能性があります。また物的損害が発生する可能性があります。	❗ 必ず行うことを示す記号です。



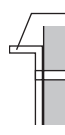





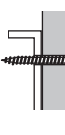


⚠ 警告	❗ 取付け後、ミラーがしっかり固定されていることを確認してください。 (例えばビスのゆるみやガタツキがないか、など)	 取付けが悪いとミラーが落下しケガをする恐れがあります。
	❗ 1年に1回は点検日を決めて、ミラーをきれいにし、しっかり固定されていることを確認してください。 (例えば経年によるビスのゆるみやガタツキがないか、など)	

⚠ 注意	🚫 オイルミスト・強酸・アルカリの発生する場所、屋外、雨風・直射日光・強い紫外線が当たる場所、高温・多湿の場所では使用しないでください。
	🚫 シンナー、ガンリン、灯油、ラッカー等の石油系溶剤、ガラスクリーナー、アルコールは使用しないでください。 ミラーとしての機能を失います。

取付方法



付属のビスで取り付けられない場合はこちら

石こうボードの場合 (ヒルティHLDを使った例)	コンクリートの場合 (φ6のナイロンプラグを使った例)	軽量鉄骨(下地)の場合
 <p>石こうボードにドリルでφ10の下穴をあけます。</p>	 <p>コンクリート用ドリルでφ6(ALCの場合はφ5.5)、深さ45mmの埋め込み穴をあけます。 (4x30のタッピングビス使用の場合)</p>	 <p>軽量鉄骨 ドリルでφ3.4の下穴をあけます (既存のビスが付いていた時は、これを利用可)。</p>
 <p>ボードアンカー(ヒルティHLD)を穴にさし込みます。</p>	 <p>φ6のナイロンプラグを埋め込みます。</p>	 <p>同封のビス(φ4.0)をドライバーでねじ込み、ブラケットを固定します。</p>
 <p>ビスをねじ込み、ブラケットを固定します。</p>	 <p>ナイロンプラグにビスをねじ込み、ブラケットを固定します。</p>	 <p>ブラケット</p>
 <p>ボードアンカーが石こうボードの内側で広がり固定されます。</p>	 <p>ブラケット</p>	

●ボードアンカーやナイロンプラグは、お近くの金物店・DIY店などでお買い求めください。 ●上記以外のご場合はご相談ください。

定期点検・お手入れ方法

ミラーは定期的に点検してください。ミラーにほこりや汚れが付いた場合は、まずは柔らかい布で軽くほこりを払ってください。その後、水で濡らした柔らかい布で優しく拭き取ってください。汚れが落ちにくい場合は、薄めた中性洗剤(1~2%の水溶液)をご使用ください。最後に乾いた柔らかい布で水分をしっかりと拭き取ってください。



警告



1年に1回は点検日を決めて、ミラーをきれいにし、しっかり固定されていることを確認してください。
(例えば経年によるビスのゆるみやガタツキがないか、など)



注意



シンナー、ガソリン、灯油、ラッカー等の石油系溶剤、ガラスクリーナー、アルコールは使用しないでください。
ミラーとしての機能を失います。

アクリルミラーの性質

性質上、細かいキズが見られる場合がありますが、視認性には問題ありません。
キズやゆがみが付く置き方はしないでください。

購入製品を登録してお得なサービスを!

コミー ご愛用者登録 検索

ご購入いただいた製品をぜひ「ご愛用者登録」してください。

ご登録はこちらから



■半永久無料保証制度の手続きが円滑に!

コミーでは経年劣化や破損、お客様による破損にも半永久無料保証を適応しています。ご愛用者登録していただくと、保証手続きが円滑に!

■お得な情報配信

特典付きのアンケートや、お役立ち情報などを定期的に配信いたします。

■注意喚起プレート無料進呈

一目でミラーが「衝突防止用」と分かる!注意喚起プレートを無料で進呈いたします。



プレートは種類があります。
登録の際にお選びいただけます。

製品は厳重な検査を行い万全を期しておりますが、万一不備な点等がございましたら、下記までご連絡ください。

また、コミーは売上の拡大よりも信頼の喜びを大切に考えています。そのためコミーミラー(※一部製品を除く)の経年劣化や破損に対して「半永久無料保証制度」を設け、保証書はお付けしていません。「半永久無料保証制度」については当社サイト「お客様サポート」ページをご覧ください。

※保証対象外製品は、当社サイト「半永久無料保証制度」のページに掲載しています。