

# ラミドームチェーン吊り下げタイプ取扱説明書

室内専用

品番：LT5CH・LT7CH

このたびは当社商品をお買い上げいただき、ありがとうございました。


■取扱説明書をよくお読みのうえ、正しく取付け・ご使用くださいますようお願いいたします。

■この取扱説明書はお客様で保管いただくようにしてください。

## 安全上のご注意 **必ずお読みください**

お使いになる人や他の人への危害、財産への損害を未然に防止するため、必ずお守りいただくことを説明しています。お守りいただく内容を次の図記号で説明しています。

<b>⚠ 警告</b> この表示を無視して取扱いを誤った場合に、死亡または重傷を負う可能性があります。	<b>🚫 禁止を示す記号です。</b>
<b>⚠ 注意</b> この表示を無視して取扱いを誤った場合に、傷害を負う可能性があります。また物的損害が発生する可能性があります。	<b>❗ 必ず行うことを示す記号です。</b>

<b>⚠ 警告</b>	<b>❗ 取付け後、ミラーがしっかり固定されていることを確認してください。</b> (例えばビスのゆるみやガタツキがないか、など)	 取付けが悪いとミラーが落下しケガをする恐れがあります。
	<b>❗ 1年に1回は点検日を決めて、ミラーをきれいにし、しっかり固定されていることを確認してください。</b> (例えば経年によるビスのゆるみやガタツキがないか、など)	

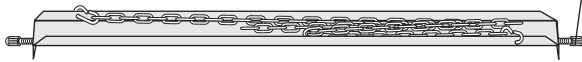
<b>⚠ 注意</b>	<b>🚫 オイルミスト・強酸・アルカリの発生する場所、屋外、雨風・直射日光・強い紫外線が当たる場所、高温・多湿の場所では使用しないでください。</b>
	<b>🚫 シンナー、ガソリン、灯油、ラッカー等の石油系溶剤、ガラスクリーナー、アルコールは使用しないでください。</b> ミラーとしての機能を失います。

## 取付方法

**1** 付属部品を確認してください。



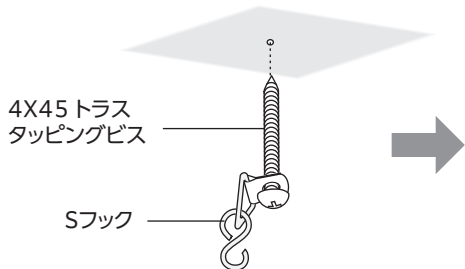
4×45トラスタッピングビスとSフック



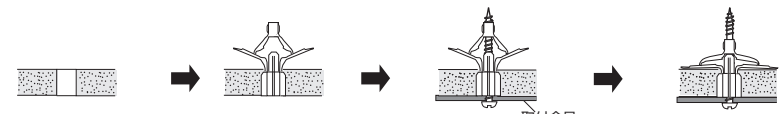
アルミチャンネル(チェーン付き)

化粧ナット(はずしておく)  
※手順**3**で使います

**2** 付属の取付金具を天井に固定します。




**石こうボードの場合 (ヒルティHLDを使った例)**



石こうボードにドリルでφ10の下穴をあけます。 → ボードアンカー(ヒルティHLD)を穴にさし込みます。 → 取付金具を入れて、ビスをねじ込みます。 → ボードアンカーが石こうボードの内側で広がり、固定されます。

**軽量鉄骨(下地)の場合**

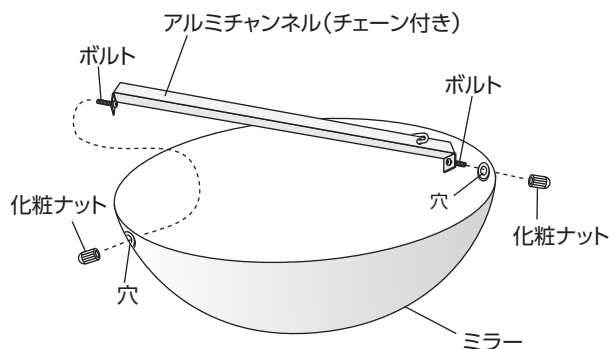


ドリルでφ3.4の下穴をあけます。(既存のビスが付いていた時は、これを利用も可) → 同封のビス(φ4.0)をドライバーでねじ込みます。

●ボードアンカーは、ボード厚に適合するものを使用してください。その際、付属の取付金具をボードプラグのビスに付けて使用してください。(お近くの金物店・DIY店などで買い求めください) ●上記以外の場合はご相談ください。

裏面に続きます➡

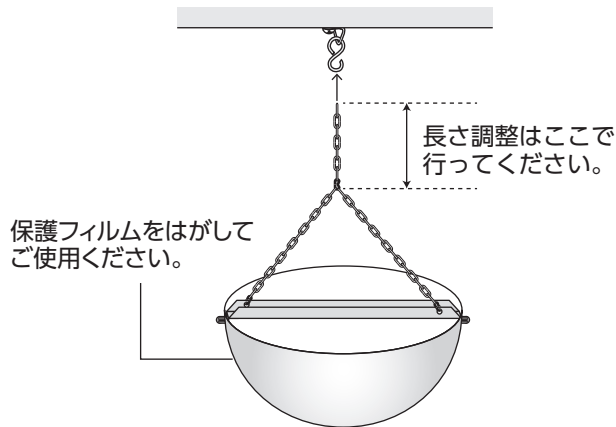
**3** アルミチャンネルの両端のボルトをミラーの穴に通し、化粧ナットでとめてください。



**警告**

不完全な取付けは落下によるケガの原因となります。化粧ナットを最後までしっかり締め込んでください。

**4** アルミチャンネルからチェーンを引き上げ、Sフックに引っ掛けます。



※梁などに巻き付けたいときは、Sフック等で固定してください。(Sフック等はお客様でご用意ください)

## 定期点検・お手入れ方法

ミラーは定期的に点検してください。ミラーにほこりや汚れが付いた場合は、まずは柔らかい布で軽くほこりを払ってください。その後、水で濡らした柔らかい布で優しく拭き取ってください。汚れが落ちにくい場合は、薄めた中性洗剤(1~2%の水溶液)をご使用ください。最後に乾いた柔らかい布で水分をしっかりと拭き取ってください。

**警告**

1年に1回は点検日を決めて、ミラーをきれいにし、しっかり固定されていることを確認してください。(例えば経年によるビスのゆるみやガタツキがないか、など)

**注意**

シンナー、ガソリン、灯油、ラッカー等の石油系溶剤、ガラスクリーナー、アルコールは使用しないでください。ミラーとしての機能を失います。

アクリルミラーの性質

性質上、細かいキズが見られる場合がありますが、視認性には問題ありません。キズやゆがみが付く置き方はしないでください。

## 購入製品を登録してお得なサービスを!

コミー ご愛用者登録 検索

ご購入いただいた製品をぜひ「ご愛用者登録」してください。

ご登録はこちらから



### ■半永久無料保証制度の手続きが円滑に!

コミーでは経年劣化や破損、お客様による破損にも半永久無料保証を適応しています。ご愛用者登録していただくと、保証手続きが円滑に!

### ■お得な情報配信

特典付きのアンケートや、お役立ち情報などを定期的に配信いたします。

### ■注意喚起プレート無料進呈

一目でミラーが「衝突防止用」と分かる! 注意喚起プレートを無料で進呈いたします。



プレートは種類があります。登録の際にお選びいただけます。

製品は厳重な検査を行い万全を期しておりますが、万一不備な点等がございましたら、下記までご連絡ください。

また、コミーは売上の拡大よりも信頼の喜びを大切に考えています。そのためコミーミラー(※一部製品を除く)の経年劣化や破損に対して「半永久無料保証制度」を設け、保証書はお付けしておりません。「半永久無料保証制度」については当社サイト「お客様サポート」ページをご覧ください。

※保証対象外製品は、当社サイト「半永久無料保証制度」のページに掲載しています。