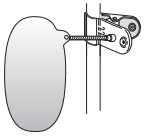


スーパーオーバル クリップ式 (SF35C) 取扱説明書

室内専用



このたびは当社商品をお買い上げいただきありがとうございました。
 商品は厳重な検査を行い万全を期しておりますが、万一不備な点等が
 ございましたら、直接コミー(フリーダイヤル0120-531-073)までご連絡下さい。
 尚、不適切な取付けはミラーの突然の落下を招き、ケガをする恐れがあります。
 下記をよくお読みの上、正しくお使い下さいますようお願いいたします。

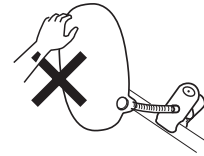
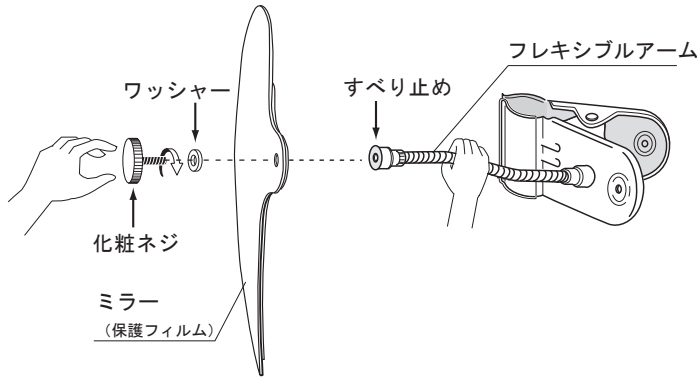
下記の場所では使用できません

- オイルミスト・強酸・アルカリの発生する場所
- 屋外、高温多湿な場所
- 雨風、直射日光・強い紫外線が当たる場所

組立方法

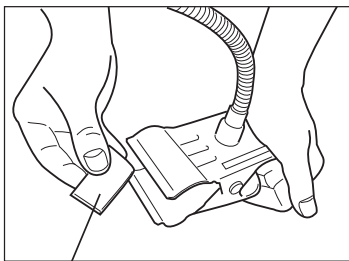
①ミラーの保護フィルムを剥がし、化粧ネジでとめます。

②角度調節はアーム部分をつかんで行って下さい。

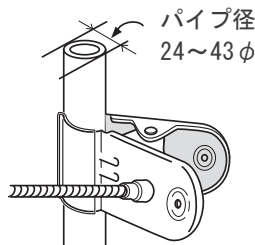


注意 ミラーをつかんで角度調節しないで下さい。

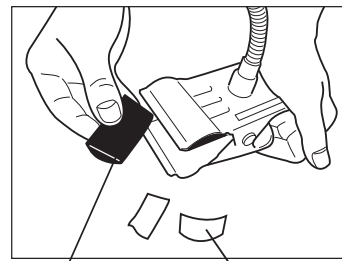
丸パイプに取付ける場合



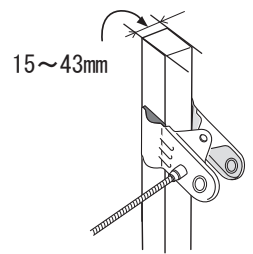
付属の透明ゴム



平らなもの(角パイプ、板等)に取付ける場合



付属の黒いゴム 黒いゴムのはく離紙を剥がし、クリップにつけます。



警告 重大な事故の原因となります

取付後すぐ ミラーがしっかり固定されていることを確認してください。
 (例えばネジのゆるみやガタツキがないか、など)

定期点検 1年に1回は点検日を決めて、ミラーをきれいにし、しっかり固定されていることを確認してください。(例えば経年によるネジのゆるみやガタツキがないか、など)



取付が悪いとミラーが落下し、ケガをする恐れがあります。

注意 ケガやミラー損傷の原因となります

- ⊘ シンナー、ガソリン、灯油、ラッカー等は絶対に使用しないで下さい(ミラーとしての機能を失います)。
- ⊘ オイルミスト・強酸・アルカリの発生する場所、屋外、雨風・直射日光・強い紫外線が当たる場所、高温・多湿の場所では使用しないで下さい。

警告 このマークは、この表示を無視して取り扱いを
 あやまった場合に、死亡または重傷を招く可能性
 がある危険な内容を示しています。

注意 このマークは、この表示を無視して取り扱いを
 あやまった場合に、傷害を負う危険が想定され
 る内容および物的損害のみの発生が想定される
 内容を示しています。

<メンテナンス> ミラーのほこりや汚れは、市販のガラスクリーナーで定期的に拭き取って下さい。

<アクリルミラーの性質> 性質上、細かいキズが見られる場合がありますが、視認性には問題ありません。
 キズや歪みがつく置き方はしないで下さい。

コミー株式会社

〒332-0034 埼玉県川口市並木1-5-13

お客様相談室(お気軽にどうぞ)

☎0120-531-073(コミーオリジナルミラー) K2010