


# FFミラー気配 FR27B 取扱説明書

室内専用

このたびは当社商品をお買い上げいただきありがとうございました。商品は厳重な検査を行い万全を期しておりますが、万一不備な点等がございましたら、コミー（フリーダイヤル0120-531-073）までご連絡ください。

## 取付方法

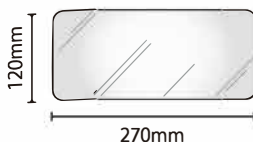
**1** 2人作業で、利用者の目線に合わせ、ミラーの向きと貼り付け位置を決めてください。



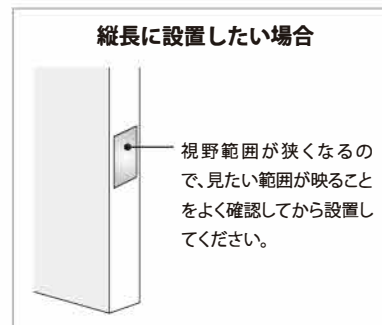
**注意** 両面テープは日東電工(株)ハイパージョイントを使用しています。非常に強力なテープのため、はがす際に壁面やミラーを傷つける恐れがあります。

《推奨》横長に設置


横長の方がより広い範囲を見ることができます。



縦長に設置したい場合

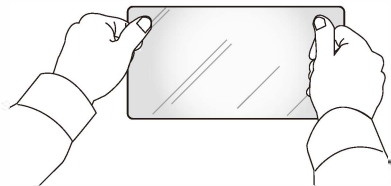


**2** 取付面の油污れやほこりをよく取り除いてください。裏面の強力両面テープの剥離紙をはがしてください。



**3** ミラーを**1**で決めた位置に貼ってください。


**注意** 両面テープの貼ってある部分を上から強く押してしっかり固定してください。(固定が甘いと落下の原因になります)



FFミラー気配専用注意喚起プレート

「LOOK」無料進呈中!

詳しくは裏面の「ご愛用者登録」をご覧ください。



設置したFFミラー気配が「衝突防止用だとわかってもらいたい」

そんな時に、ミラーのそばに貼ってお使いください。

<p><b>注意</b></p>	<ul style="list-style-type: none"> <li>屋外、雨風・直射日光が当たる場所、高温・多湿の場所、殺菌灯などの強い紫外線が当たる場所、オイルミスト・強酸・アルカリの発生場所では使用しないでください。</li> <li>シンナー・ガソリン・灯油・ラッカー等の石油系溶剤は使用しないでください(ミラーとしての機能を失います)。</li> <li>ミラーは水に弱いので、水拭きしないでください。</li> <li>次の壁には設置できません。 砂壁、紙壁(和紙等を使用)、フッ素・シリコン等で処理された面、凸凹の激しい面、はがれやすい塗装面</li> </ul>
<p>『FFミラー気配』の性質 (ご了承ください)</p>	<ul style="list-style-type: none"> <li>『FFミラー気配』は鏡面に、ほかし加工を施しています。</li> <li>ライト等の光が当たった場合、角度によっては見えにくくなる場合があります。</li> <li>ミラーはプラスチック製で薄型のため、帯電しやすい性質になっています。特に柔らかい布などで乾拭きすると静電気が発生しホコリがつきやすくなります。</li> </ul>
<p>定期点検のお願い</p>	<ul style="list-style-type: none"> <li>ミラーは定期的に点検してください。ミラーにほこりや汚れが付いた場合は、アルコール(消毒・除菌用)と柔らかい布で、一方向にゆっくりと拭いてください。※乾拭きはしないでください。</li> </ul>

**注意** このマークは、この表示を無視して取り扱いを怠った場合に、傷害を負う危険が想定される内容および物的損害のみの発生が想定される内容を示しています。