

コミーミラーの導入事例集

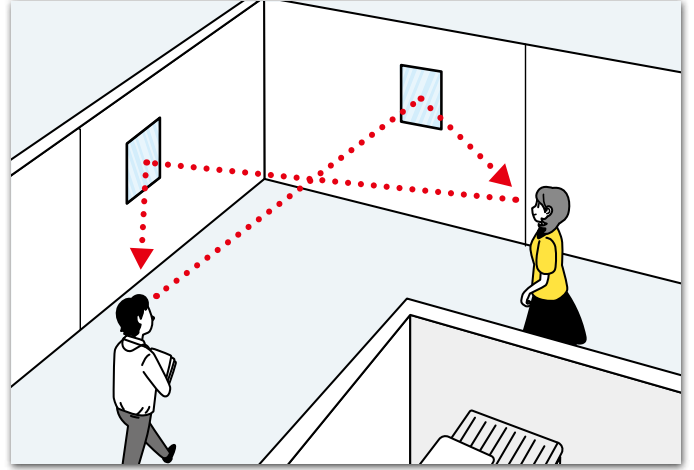
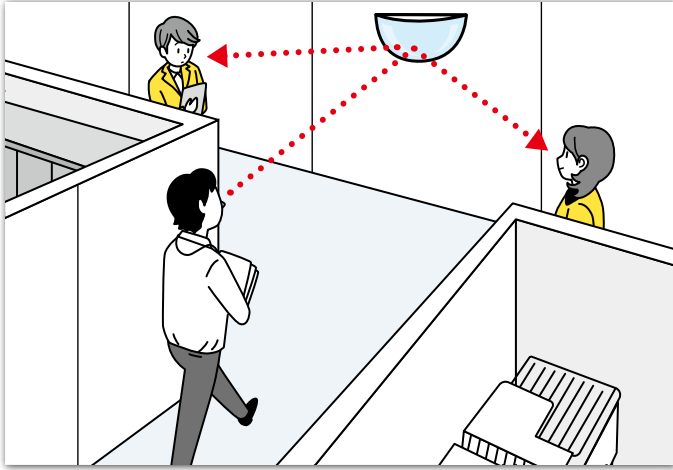
～オフィス～

オフィス内の衝突防止などのヒヤリ・ハット対策や防犯対策に

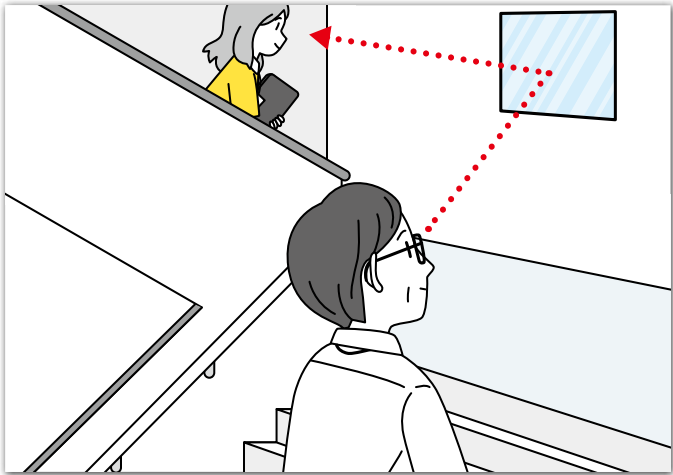


ミラーの利用シーン ~オフィス~

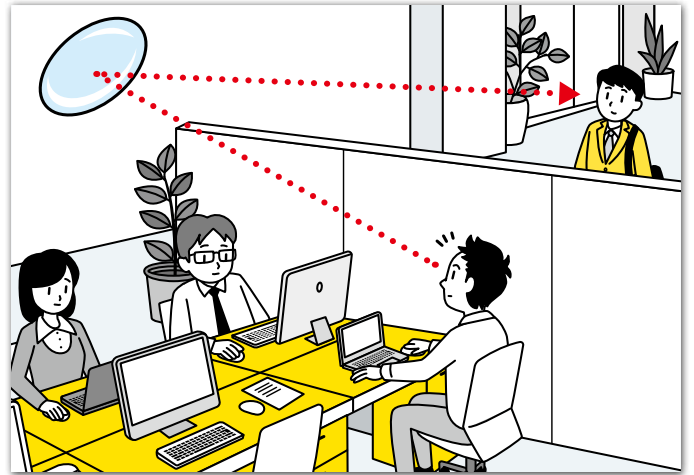
廊下での衝突防止に



階段踊り場での衝突防止に



来客の素早い対応に



エレベーターの乗り残し挟み込み防止に



トイレ出入口での衝突防止に



FF ミラー (平面) の特長と凸面鏡の特長

下記の QR コードから「FF ミラーや凸面ミラーの特長」、また「FF ミラーがよく分かる動画」をご覧ください。

FF ミラーの特長▶



FF ミラー動画▶



凸面ミラーの特長▶




宿泊者の荷物で狭くなってしまいう通路での安全対策にとっても役立っています。

安全衛生委員会で「宿泊者の荷物が通路にもあり狭くなっているのでぶつかりそうになることが多い」という課題があがりました。元々『FF ミラー通路左右用 (FT22)』を設置していましたが、ミラーのサイズをもっと大きくしたいとの要望があり『FF ミラー通路左右用 (FT46)』に変更しました。また、特に通路の荷物が多く、従業員や出入り業者の方など人通りが多い場所での安全対策として、今回は『ラミ (L5)』も導入しました。ミラーを設置した結果、社内の人々はほぼ全員がミラーを見て左右から人が来ないか確認していて、ぶつかりそうになることはなくなったように感じます。

■事務室から通路に出る際の衝突防止に



■荷物が多く、従業員や出入り業者などの人通りが多い場所の安全確認に




オフィス内に合計 60 台のミラーを設置しました。
社員が生き生きと働ける会社、学生さんが「こんなところで働きたい」と思う会社にするためには、安全・安心な環境を整備することが不可欠です。

この本社ビルの新築計画時に、衝突防止用のミラーの配置を検討しました。無料貸出制度を利用し、社員の動線に沿って適切なミラーを選んでいきました。
オフィスを安全・安心な環境に整備することで、はじめて貴重な戦力である人材を雇用し生かすことができると思います。ミラーは大変重宝しています。

■更衣室出入口前の衝突防止に

更衣室の出入口前に設置したミラー。更衣室から出る際の廊下の状況把握に！車いすの社員の目線に合わせ、床から 1m ほどの高さに設置。マグネットで付いているので高さ調整が簡単です。



■ワークスペースの状況把握に

ミラーを見れば、パーティションの向こうから来る人が一目でわかります。



■エレベーターの乗り残し・挟み込み防止に

①はかごの中に設置してあり、②はエレベーターの外側の三方枠に設置してあります。
②は車いすの社員の目線に合わせて少し低い位置に設置しています。



■社員が移動する経路の安全対策に

トイレや給湯室、休憩室など、社員が移動する経路に沿ってミラーを設置。



トイレの中まで見えないように、ぼかし加工が施された『FF ミラー気配』をトイレ前に設置。衝突の不安が解消されました！

社屋新設にあたり、社員の動線を考え、安全対策のためにミラーの設置を検討し、3種類のミラーを用途に合わせて設置しました。

- ・ トイレ前通路での衝突防止に、ぼかし加工が施された「FF ミラー気配」を設置
- ・ 事務所内の衝突防止に「FF ミラー通路」を設置
- ・ 執務室出入口の入室者確認に「スーパーオーバル」を設置

設置後はミラーを見るだけで、不安・不便が解消され効率の良い安全対策ができています。

■居室出入口の入室者確認に

キャビネットが設置されていることにより、席に座っていると出入口部分が完全に死角になっていました。「失礼します」と声をかけて入室をするようにしていましたが、座席からは誰が入ってきたのか分からず不便に感じていました。ミラーがあることにより、座席に座ったまま誰が入ってきたのかすぐに分かることで仕事の効率アップにもつながります。また、普段は外部の方は入ってくることはないものの万が一に備え、防犯の面でも役立っています。



■事務室内の死角対策に

複合機前がキャビネットによって反対側から死角になってしまうため、出入りする人同士でぶつかりそうになりヒヤッとすることがありました。ミラーを設置したことにより、衝突を気にせず余裕を持って動けるようになりました。



■トイレ出入口での衝突防止に

トイレ出入口の扉を開けて外に出る時に前の通路を歩く人とぶつかりそうになり、ヒヤッとしたことがありました。扉を開けるとトイレの中が見えてしまうので、ぼかし加工がされている『FF ミラー 気配 (FR27B)』を設置しました。扉が重いので開けた状態で目の前のミラーを見るだけで、通路の安全確認ができるので便利になりました。



※FR27Bは廃番商品。後継品はFR27Cとなっております

**車いす利用者のためにミラーを低い位置に設置。
昼休みに人が集中する廊下での衝突防止に役立っています。**

弊社には、車いす利用者をはじめ身体に障がいを抱えていたり、注意が苦手な特性を持つ従業員がおります。

以前から通路での衝突防止の配慮について必要性を感じていたところ、同じビル内の他社がコミーのミラーを設置しているのを知り導入を決めました。

目線に合わせて自由な高さに設置できるので、車いす利用者に合わせて、通常よりも少し低めに設置しています。

エレベーターやお手洗いのある通路では、昼休みなどに一斉に従業員が集中し危険を感じていましたが、ミラーを設置してからは人が来ることが事前に分かるので助かっています。また台車を利用して搬入作業を行う部署や外部の搬入業者からも「危険が回避できる」と好評です。

■通路に出る際の安全確認に



FFミラー通路左右用(FT46M)

■通路十字路での安全確認に



FFミラー通路片側用(FT23A)

ミラーを設置してから衝突しそうになる事案が減りました。マグネットで設置できるので賃貸の建物でも問題無く使用できます。

執務エリアからメールエリアに向かう通路で「ぶつかりそうになった」という声が多くあり、ミラーを設置したところ衝突しそうになるという事案が減りました。

賃貸の建物なので、原状回復できることが条件でしたが、FFミラー通路はマグネットで設置でき、問題なく使用できています。

後からトイレでの衝突対策も必要になり、執務エリアに設置していたミラーが大きくてよく見えるので同じものを追加購入し、設置しました。トイレに入る人、出る人がお互いよく見えて衝突の不安が減りました。

■執務室からメールエリアに向かう曲がり角の死角対策に



FFミラー通路左右用(FT46M)

■トイレから出る人と入る人の衝突防止に



FFミラー通路左右用(FT46M)

川口市役所 様

電話の取次業務がとてもスムーズになりました。

窓口と執務室の間に壁があり、お互いの在籍確認は移動や声かけをしないと分かりませんでした。窓口で取った電話を執務室に取り次いだり、また逆に執務室で取った電話を窓口に取り次ぐ場合にミラーがあるとお互いの姿が見えるので声かけや移動をすることなく取り次ぎすることができ、業務がとてもスムーズになりました。

■隣室の在席確認に



ふじみ野市役所 様

懸案になっていた危険箇所。コミーのミラーで「危ない!!」がなくなりました。

この場所は、階段の利用者から通路が死角になっているため、出会い頭の衝突が起こりやすい懸案箇所でした。通路の先には保育課や子育て支援課があり、子ども連れの来庁者が多く訪れます。以前は、通路を走る子どもと階段を上ってきた来庁者が衝突しそうになる「ヒヤッ」とする場面が度々見受けられました。ミラーをつけた後は、そういった子どもに周りの大人が気づいて衝突を回避できています。子ども自身はミラーを見ていませんが、来庁者からの「危ない!!」の声はなくなりました。ミラーの下につけた注意を促すプレートも、衝突防止に一役買っています。

■階段から通路に出る際の死角対策に



シチズンカスタマーサービス様

ミラーを見ることが癖になり、ぶつかりそうになることもなくなりました。

トイレ出入口が死角になっていて、トイレに入る人と出る人がぶつかりそうになることがありました。注意喚起の表示もしていましたが、見慣れてしまうので注意喚起の表示だけでは限界を感じていました。以前コミーのミラーを購入したことがあり、ミラーの存在を知っていたので、無料貸出制度を利用して導入しました。ミラーを設置した後は、トイレに出入りする際一旦立ち止まるようになったので、ぶつかりそうになることもなくなりました。すでに、ミラーを見ることが癖になっています。

■通路に出る際の安全確認に



※FR27Bは廃番商品。後継品はFR27Cとなっております。

文化放送様

ラジオの生放送中、急ぎ足でも安心してトイレに行けるようになりました！

本社ビルの9F（スタジオフロア）と12F（メディアプラスホール）で男性トイレ、女性トイレにそれぞれ『FFミラー一気配』を設置したところ、社員、スタッフ、出演者から多くの感想が届いています。

- ラジオの生放送中、出演者の方は時間を気にしながら急ぎ足でトイレに行き来することもあるので、9Fは特に『FFミラー一気配』が衝突防止に役立ちます！（社員 男性）
- ぼかし具合はちょうどよく、女性トイレと給湯室が近くにあるため、このぼかしてあるのが良いです。あるのとないのでは全く違うので、トイレだけでなく、各所に設置したいと思いました。（社員 女性）

■通路に出る際の安全確認に



※FR27Bは廃番商品。後継品はFR27Cとなっております。

無料貸出制度

無料貸出制度とは、商品を購入する前に、現場でミラーに映る像の大きさや見える範囲を確認するための制度です。

STEP 1	STEP 2	STEP 3	STEP 4
フォームから申込 貸出規約をお読みいただき、HPのフォームから必要事項をご入力の上、送信してください。	弊社からご連絡 現場のことを知っている方とお話して、使用環境を確認させていただきます。	商品の出荷 ご連絡しました出荷日に、商品を出荷します。	貸出結果のご連絡 期日までに、商品の貸出結果（買上か返却か）をご連絡ください。

貸出制度の詳細・お申込み方法についてはHPをご覧ください。



半永久無料保証制度

コミーは売上げの拡大よりも信頼の喜びを大切に考えています。

そのため、全てのコミーミラーの経年劣化や破損に対して、半永久の品質保証体制をとっています。

●経年劣化（主に屋外用 FF ミラー）に対する対応

屋外で使用されるプラスチック製品と同様、屋外で使用するコミーミラーは、紫外線の影響で経年劣化は避けられませんが、劣化が進み見えにくくなってきた場合には、無料の「補修用ミラー」をお申し込みください。お客様ご自身で上から貼っていただくことで機能を回復します。

●破損（主に凸面ミラー）に対する対応

お客様のミスによる破損でも無料で交換しています。往復の送料のみご負担ください。

●上記以外の対応

室内用のミラーの劣化や、屋外用ミラーが短期間（5年未満）で著しく劣化した場合には、欠陥の疑いがありますので、使用環境や状態によっては、回収交換の上、原因を究明させていただきます。

※下記のような場合は、対応が限定もしくは不可となる可能性があります。ご容赦ください。

- ・室内用の商品を屋外に設置している場合
- ・移設できない商品（強力両面テープや接着剤で固定したもの）を剥がした際の破損の場合
- ・ビス止めの商品を振動の伝わる車両などに使用している場合
- ・改造している場合
- ・故意による破損（第三者によるいたずらなど）の場合
- ・取扱説明書の「注意」項目を守らなかった場合

※保証対象外製品は、弊社サイト「半永久無料保証制度」のページに掲載しています。

「半永久無料保証制度」のページはこちら▶



コミー株式会社 〒332-0034 埼玉県川口市並木 1-5-13 TEL:0120-531-073 FAX:048-250-5318 Mail: mail@komy.co.jp

公式サイト▶



各種 SNS サイト▶

