

コミーミラーの導入事例集

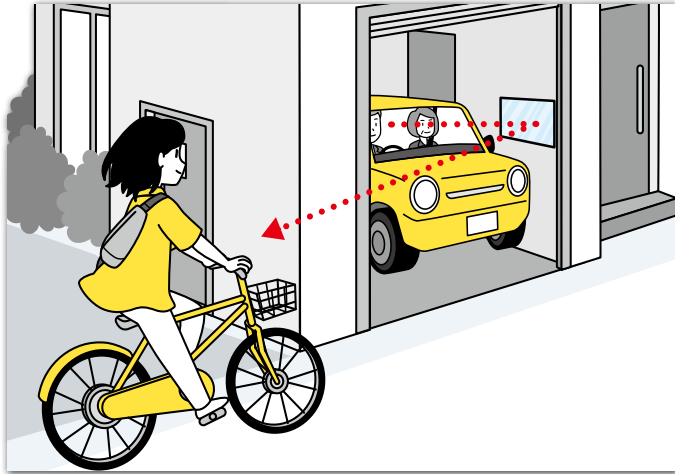
～駐車場～

道路の死角から来る自転車や人の安全確認に
また、駐車場内での衝突防止に

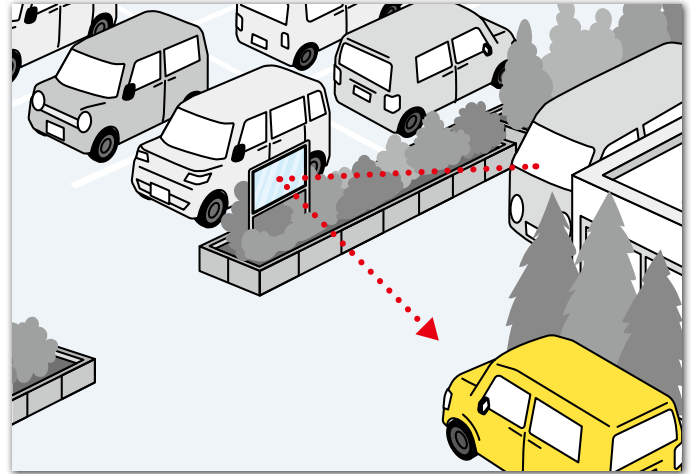


ミラーの利用シーン ～駐車場～

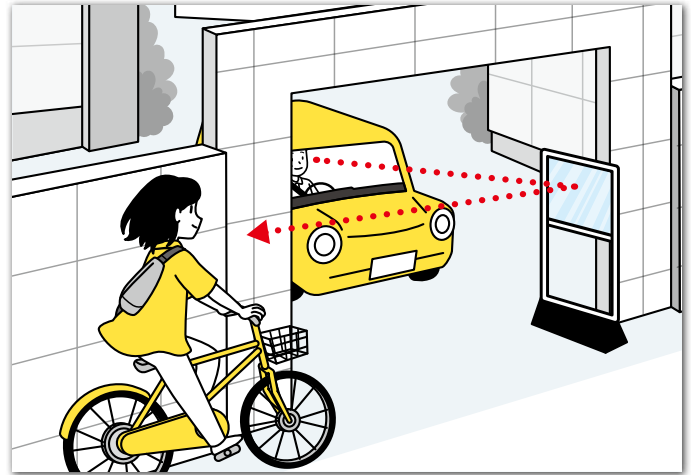

駐車場出入口の安全確認に



駐車場内の安全対策に



壁面の無い駐車場に



FF ミラー (平面) の特長と凸面鏡の特長

下記の QR コードから「FF ミラーや凸面ミラーの特長」、また「FF ミラーがよく分かる動画」をご覧ください。



『FF ミラー自立埋込タイプ』は風速 45 m / 秒にも耐えられます！ 耐風テスト動画 ▶ 

営業マンとしては一刻も早く車を出したい。 しかし安全への配慮は最優先！ FF ミラーが解決してくれました。

当社のガレージは大通りに面し、目の前にバス停もあるため歩行者も多く、配送の車を出す時は安全面への配慮がかかせません。

特に自転車はかなりのスピードで接近して来るので要注意です。「車が出ます！」と音声案内もしていますが、大通りの交通量が多い時は騒音で聞きづらくなってしまいます。

そのために車をソロソロ出しながら時間をかけ左右を確認して出庫していました。

納品するのは工場備品や産業機器です。お客様への納品時間の約束もあり営業マンとしては一刻も早く出たいのですが、安全への配慮は最優先です。時間をかけざるを得ないため気持ちは焦ります。

「FF ミラー車出口」を設置した今ではスムーズに左右を確認、無駄な時間をカットすることが出来るようになり、イライラすることなくお客様のもとへ向かえるようになりました。

また、安全への配慮だけでは個人差が出てしまいますが、今では誰でもミラーを意識して見るのが習慣になり、安全性はグンと高まりました。

■オフィスビルの駐車場から歩道に出る際の安全確認に



対向車が事前に確認でき、安心して通行できるようになりました。

駐車場で衝突事故があったと聞いたのでいつも注意して通行していましたが、ミラーが付いたことで対向車が事前に確認でき、安心して通れるようになりました。通学の子供たちも通る場所なので、歩いてくる人も確認できて駐車場内が安全になって嬉しいです。(A様)

植え込みのところは、右折して入庫するから、いつもおそろおそろ曲がっていたので、絶対みんな助かると思います！駐車場入り口のミラーも、歩行者の確認にありがたいと思っていました。(B様)

■マンション駐車場内の死角対策に



■駐車場出入口の安全対策に



■駐輪場から歩道に出る際の安全確認に



マンションの駐車場の出入口の植栽に付けて安全確認！

マンションの裏にある駐車場から車を出るとき、ブロック塀と建物の死角になって歩道がよく見えませんでした。いつか事故がおこるのでは、とヒヤヒヤしていました。出入口の左右、一台はブロック塀に、もう一台は植栽スペースにミラーを付けました。どちらもシンプルなデザインで、マンションの景観を損ねません。死角になっていた歩道もしっかり見えます。

■マンション駐車場出入口の安全確認に



コスモスイニシア 様

入居者の「安全確認、快適発進」も優先事項。FF ミラーはスマート。

安全や快適さは、新築マンション計画時の最優先事項。車庫の出入口の安全確保も そのひとつ。接道状況により、自治体からも安全策を要望されることもあります。イニシア川口並木では舗道に面した1階の住居7戸に専用ガレージを設けています。ここではFFミラーを採用し、意匠を壊さずにスマートにデザインしています。FFミラーで左右の見通しが良くなり入居されるご家族の安全に必ず役立つと思っています。

■ 駐車場から出る際の安全確認に



ハツ橋幼稚園 様

「安心して車が発進できる」と保護者からも好評!!

保育園を増築し完成した駐車場に立った時、柱で出入口の視界が遮られていたので対策の必要性を感じました。FFミラーなら柱につけるだけでよく、平らなのでいたずらの可能性も低いと思います。保護者からも「ミラーがあるので安心して発進できる」との声をいただきました。併設している幼稚園にも欲しいと思っています。

■ 駐車場から出る際の安全確認に



FFミラー車出口(F33B)



ロジライズ様

トラックが倉庫から出るとき、ドライバーも歩行者もミラーを基点に安全確認するようになりました。

倉庫はシャッター等、直角で構成されている部分が多く、搬入出時の死角が多数存在します。当社従業員だけでなく、出入りする全ての方の安全の為にミラーの導入を決め、今回はトラックの着車スペースに設置しました。

ミラーを導入する前は、トラックが倉庫から出る時に歩行者と衝突しそうになる等、ヒヤリハットが発生する事があり、安心して退場する事が出来ませんでした。ミラーを設置してからは、ミラーを確認する事は勿論ドライバーも歩行者もミラーを基点に安全確認するようになりました。

■倉庫からトラックが出るとき安全確認に



Y様

カーゲートにマッチしていて、収まりが良いです。

前の通りが塀で死角になってしまうので、ミラーを付けました。遠くまで映るので、車を出すときにとっても便利です。シンプルなデザインで、引戸式カーゲートにもマッチしています。出っ張らないので、収まりが良いです。

■出庫の際の安全確認に



川口市立十二月田中学校 様

学校の正門から車が出る時に安心できるようになりました。

車が校門から出る際、見通しが悪いためいつ事故が起きるか心配でした。対策としてミラーを取り付けてもらったところ、今まで見えなかった歩行者・自転車がはっきり良く見えるようになりました。生徒・職員・来客が必ずミラーに気づくように安全プレートも取り付けてもらったのでこれで安心です!!

■校門から出る際の安全確認に



川口市立幸並中学校 様

裏門から車が出る時も安心！

当校では、裏門に駐車スペースがあり、職員はじめ、来賓の方も多く利用しています。前面道路に出ていこうとする時、ヒヤリとすることがあります。かつては事故もあったと聞いています。このミラーのおかげで安心できると職員も大喜びです。

■裏門から出る際の安全確認に

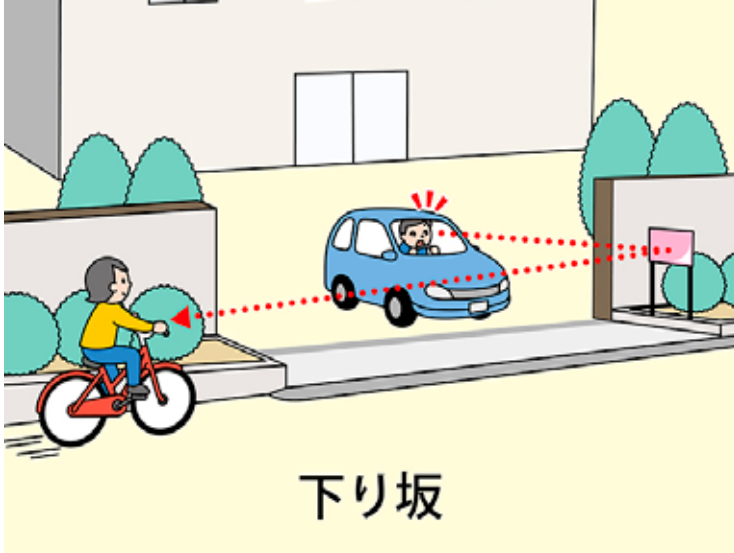


川口市立差間小学校 様

カーゲートにマッチしていて、収まりが良いです。

正門の前の道路が坂道になっており、車や自転車がスピードを出して横切ることがあります。学童のお迎えの時間などは、車の出入りが多く、ヒヤッとすることもありました。ミラーは坂の上まで映るので、正門から出る時の不安がミラーで解消されました。

■校門から出る際の安全確認に



青木信用金庫 浦和支店 様

安心して駐車場から出ることができるようになりました。

駐車場の前の通りが大通りで、車通りが激しく危険を感じていたので、青木信用金庫本店に設置されている凸ミラーを浦和支店にも設置することにしました。設置した結果、前の通りが見やすくなったので、安心して駐車場から出ることができるようになりました。

■駐車場出入口の安全確認に



壁面がない悩みを可動式が解決

施設前の歩道を駆け抜ける自転車との衝突防止対策にミラーを設置しました。設置する場所に悩みましたが、可動式のミラーを見つけることができ、よく死角が映せて死角が広がりました。

■歩道を通る自転車との衝突対策に



神奈川都市交通様

自由に設置できるスタンドミラーで安全確認を強化！

ハイヤー車両が駐車スペースから道路に出る際、歩行者や電動アシスト自転車との接触が心配だという声が社内で上がり、安全対策としてコミーの『FF スタンドミラー』を設置することにしました。柱に設置することも検討しましたが、設置場所が少し奥まっておき、うまく歩道が確認できなかったため、自由に置けるスタンドミラーが最適という判断になりました。実際に設置してからは、運転手がミラーを確認してから発進できるようになり、「安心して道路に出られるようになった」と好評です。

■駐車場出入口の安全確認に



ミラー本体の設置が簡単！ミラーが劣化した際の補修用ミラーの設置も簡単！

家の前の通りが、朝の通勤時間に抜け道になっており、また下り坂になっているためスピードを出した車が多く通ります。そのため、ミラーで車が来ないか確認してから道路に出るようにしています。また、インターホン近くには、ATM に付いているミラーを参考にし、家に帰ってきた時に後ろに誰か付いてきていないかを確認するなど防犯のために設置しています。

壁面に設置しても出っ張りも無く、また特別な工具が不要で接着のみで設置できるのはいいと思います。2008年に設置したのですが、2024年ごろから表面が白く曇りはじめてきました。そんな時に、義理の息子が「補修用」のミラーを設置してくれました。「補修用」ミラーも、元のミラーの上に貼るだけなので簡単に設置できました。しばらくの間曇ってしまっていたのですが、よく見えるようになり安心です。

■白い曇りが出てきてしまった例



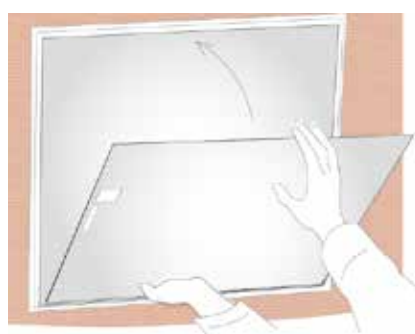
■完全に白く曇ってしまった例



補修用ミラーのご案内

『FF ミラー車出口』は、設置環境によっては長年ご使用いただくうちに「黒いスジ」や「白化」が生じ、映りが悪くなってしまふことがあります。こうした現象が生じた場合は、安全確認に支障が出ないよう「補修用ミラー」を無料でお送りいたします。

■ 現在お使いのミラーの上から、両面テープで貼るだけ！（両面テープは裏面に貼付済み）



補修用のミラーの
詳細やお申し込み
はこちらから



無料貸出制度

無料貸出制度とは、商品を購入する前に、現場でミラーに映る像の大きさや見える範囲を確認するための制度です。

STEP 1	STEP 2	STEP 3	STEP 4
フォームから申込 貸出規約をお読みいただき、HPのフォームから必要事項をご入力の上、送信してください。	弊社からご連絡 現場のことを知っている方とお話して、使用環境を確認させていただきます。	商品の出荷 ご連絡しました出荷日に、商品を出荷します。	貸出結果のご連絡 期日までに、商品の貸出結果（買上か返却か）をご連絡ください。

貸出制度の詳細・お申込み方法についてはHPをご覧ください。

コミー 貸出



半永久無料保証制度

コミーは売上げの拡大よりも信頼の喜びを大切に考えています。

そのため、全てのコミーミラーの経年劣化や破損に対して、半永久の品質保証体制をとっています。

●経年劣化（主に屋外用 FF ミラー）に対する対応

屋外で使用されるプラスチック製品と同様、屋外で使用するコミーミラーは、紫外線の影響で経年劣化は避けられませんが、劣化が進み見えにくくなってきた場合には、無料の「補修用ミラー」をお申し込みください。お客様ご自身で上から貼っていただくことで機能を回復します。

●破損（主に凸面ミラー）に対する対応

お客様のミスによる破損でも無料で交換しています。往復の送料のみご負担ください。

●上記以外の対応

室内用のミラーの劣化や、屋外用ミラーが短期間（5年未満）で著しく劣化した場合には、欠陥の疑いがありますので、使用環境や状態によっては、回収交換の上、原因を究明させていただきます。

※下記のような場合は、対応が限定もしくは不可となる可能性があります。ご容赦ください。

- ・室内用の商品を屋外に設置している場合
- ・移設できない商品（強力両面テープや接着剤で固定したもの）を剥がした際の破損の場合
- ・ビス止めの商品を振動の伝わる車両などに使用している場合
- ・改造している場合
- ・故意による破損（第三者によるいたずらなど）の場合
- ・取扱説明書の「注意」項目を守らなかった場合

※保証対象外製品は、弊社サイト「半永久無料保証制度」のページに掲載しています。

「半永久無料保証制度」のページはこちら▶



コミー株式会社 〒332-0034 埼玉県川口市並木 1-5-13 TEL:0120-531-073 FAX:048-250-5318 Mail: mail@komy.co.jp

